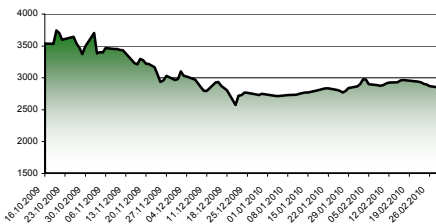
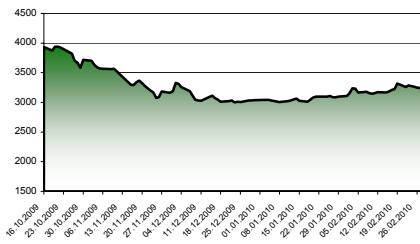


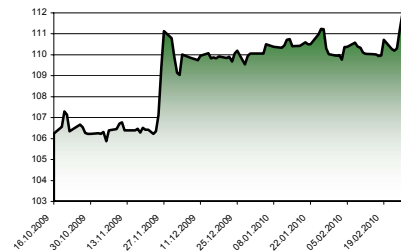
МБИ 10 90 трговски дена



МБИД 90 трговски дена



ОМБ 90 трговски дена



МБИ 10

01.02.2010 2.865,09
26.02.2010 2.872,12
промена 0,25%

МБИД

01.02.2010 3.110,25
26.02.2010 3.246,45
промена 4,38%

ОМБ

01.02.2010 109,96
26.02.2010 111,86
промена 1,73%

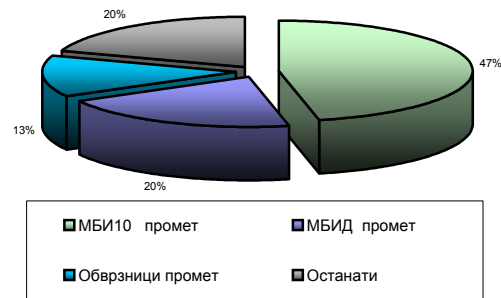
претходниот
овој месец месец

Вкупно Официјален пазар	179.680.939,65	161.054.811,45	10,37%
Вкупно Редовен пазар	61.867.251,00	43.527.121,00	29,64%
Вкупно сите пазари	241.548.190,65	204.581.932,45	15,30%

Најголем промет

Издавач	Вредност во ден.	Макс.цена	Мин. Цена	Кол. лотови
Гранит Скопје	27.325.818,00	837,00	760,00	34.470
Алкалоид Скопје	27.039.207,00	5.100,00	4.800,00	5.470
Тутунска банка Скопје	19.826.896,00	5.160,00	4.899,00	3.993
Р. Македонија - денационализација 08	18.878.989,44	87,00	83,00	359.046
Комерцијална банка Скопје	17.334.823,00	3.300,00	2.950,00	5.494

Учество во промет



Добитници

Издавач	Пораст во %	Последна цена	Макс	Мин	Кол. лотови	Вредност во ден.*
Трансбалкан Гевгелија	98,39	615,00	615,00	310,00	206	83.990,00
Македонија сообраќај Скопје	57,50	3.150,00	3.150,00	3.150,00	40	126.000,00
ТЕАЛ-Алумина Тетово	37,93	800,00	800,00	800,00	1	800,00
Текстил Скопје	22,50	2.450,00	2.450,00	2.450,00	78	191.100,00
ЕМО Охрид	16,07	130,00	130,00	112,00	351	44.892,00

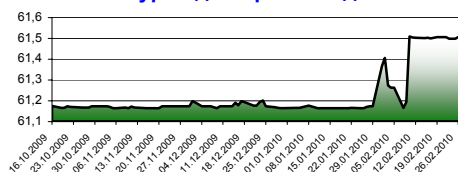
Губитници

Издавач	Пад во %	Последна цена	Макс	Мин	Кол. Лотови	Вредност во ден.*
Окитекс Скопје	-69,67	185,00	185,00	185,00	13.260	2.453.100
Факом Скопје	-25,00	9.000,00	9.000,00	9.000,00	10	90.000
Струмица Табак Струмица	-20,00	1.200,00	1.200,00	1.200,00	1	1.200
Бетон Штип	-11,11	800,00	800,00	800,00	13	10.400
РЖ Техничка контрола Скопје	-7,69	300,00	325,00	275,00	319	100.575

Обврзници

ТИКЕР	Последна цена во %	Промена	Кол. лотови	вредност во ден.
PM01	95,50	0,53	118.646	6.937.646
PMДЕН01	94,00	1,95	10.500	607.096
PMДЕН02	91,00	0,00	255.040	14.273.741
PMДЕН03	90,00	1,12	48.776	2.670.062
PMДЕН04	88,50	0,45	34.649	1.870.194
PMДЕН05	86,00	1,06	11.583	610.514
PMДЕН06	86,00	1,06	57.058	3.004.747
PMДЕН07	87,00	0,47	40.246	2.138.201
Прокредит	0,00	0,00	0	0

еур/мкд 90 трговски дена



Курсна листа

	26.02.2010	01.02.2010	Промена
1EUR	61,5058	61,3673	0,23%
1USD	45,5970	43,9405	3,63%
1GBP	69,8215	70,8180	-1,43%

МБИ 10 компании***

Тикер	Макс.цена	Миним.цена	Промена во % последниот ден на тргување	Кол. лотови	P/B	P/E	ROE	ROA	Книг.вредност во ден.	Паз.кап. 000 евра
АЛК	5.100,00	4.800,00	0,07	5.470	1,26	18,35	6,89%	5,57%	3.819	112.307
БЕСК	12.000,00	10.800,00	-0,02	236	0,28	17,53	1,62%	1,12%	37.927	7.671
ГРНТ	837,00	760,00	-0,41	34.470	1,07	7,29	14,65%	7,47%	774	41.240
КМБ	3.300,00	2.950,00	-0,43	5.494	1,16	6,06	19,22%	1,91%	2.637	99.623
МПТ	39.000,00	35.847,00	0,11	294	0,91	24,00	3,80%	2,04%	38.375	63.991
ОХБ	2.300,00	2.200,00	4,09	225	0,58	7,89	7,36%	0,82%	3.942	12.009
СБТ	3.387,00	3.049,00	0,04	3.977	0,68	4,63	14,79%	3,33%	4.462	19.341
СТИЛ	270,00	240,00	-5,18	21.980	3,67	17,40	21,08%	4,49%	67	58.249
ЗПКО	3.100,00	2.900,00	0,00	867	0,31	5,50	5,57%	5,16%	9.476	13.137
ТПЛФ	5.180,00	4.900,00	-1,10	1.226	1,45	44,78	3,23%	1,99%	3.383	35.850
Вкупно										463.418

МБИД компании***

Тикер	Макс.цена	Миним.цена	Промена во % последниот ден на тргување	Кол. лотови	P/B	P/E	ROE	ROA	Книг.вредност во ден.	Паз.кап. 000 евра
РЖЛЕ	217,00	184,00	-2,87	15.249	6,67	10,01	66,70%	4,94%	30	38.242
ЦЕВИ	1.172,00	1.060,00	-1,03	8.771	0,20	72,68	0,27%	0,22%	5.556	8.701
ТЕЛ	495,00	445,00	0,46	26.777	1,56	7,59	20,56%	18,25%	313	760.125
РЖЛВ	240,00	185,00	-2,29	4.085	10,79	13,84	77,97%	5,11%	19	63.138
СТБ	296,00	276,00	0,42	6.396	0,89	4,42	20,19%	2,02%	314	79.486
ТНБ	5.160,00	4.899,00	0,09	3.993	1,14	7,73	14,69%	1,30%	4.405	69.461
АДИН	490,00	490,00	2,08	100	0,73	9,03	8,03%	4,81%	676	3.078
АУМК	2.000,00	1.999,00	-0,04	170	0,85	24,36	3,48%	2,06%	2.362	2.682
МЗХЕ	0,00	0,00	0,00	0	0,75	5,98	12,57%	6,14%	4.790	4.700
РАДЕ	1.360,00	1.270,00	0,35	435	0,88	7,90	11,15%	10,84%	1.544	4.560
ИДВП	0,00	0,00	0,00	0	-	-	-	-	-	774
Вкупно										1.034.948

Промет ден. 86,71%

Акции 209.435.990 ден.

13,29%

Обрзници

32.112.200,21

100,00%

Вкупно

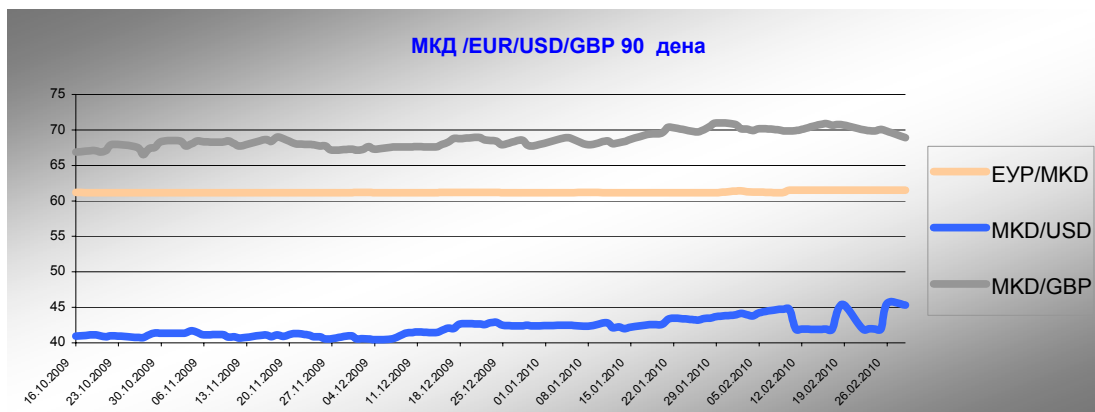
241.548.190,65 ден.

Факти

Тргувани ХВ	ХВ со пад ▼	ХВ со пораст ▲	ХВ без промена ►◄
87	24	37	26

Блокови

тикер	цена	кол.	едност во ден.



Напомена : финансиските коефициенти се пресметани од просечната цена од последниот ден на тргување во неделата

***податоците се обработени од ревидираните финансиски извештаи за 2007