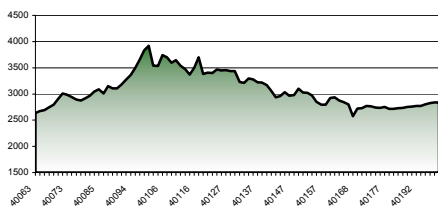
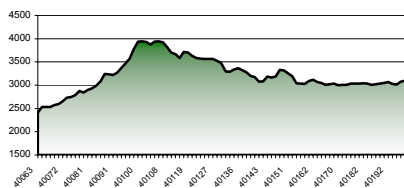


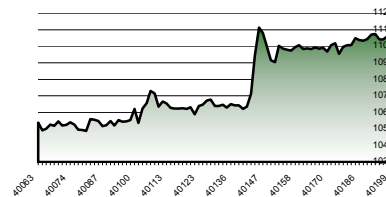
МБИ 10 90 трговски дена



МБИД 90 трговски дена



ОМБ 90 трговски дена



МБИ 10

18.01.2010	22.01.2010	промена
2.801,29	2.835,44	1,22%

МБИД

18.01.2010	22.01.2010	промена
3.012,78	3.094,49	2,71%

ОМБ

18.01.2010	22.01.2010	промена
110,42	110,51	0,08%

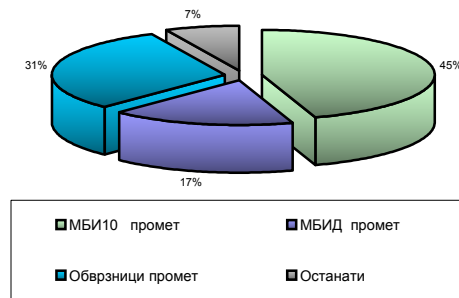
оваа недела претходната недела

Вкупно Официјален пазар	52.678.063,18	42.152.476,27	19,98%
Вкупно Редовен пазар	14.182.448,00	11.797.036,00	16,82%
Вкупно сите пазари	66.860.511,18	53.949.512,27	19,31%

Најголем промет

Издавач	Вредност во ден.	Макс.цена	Мин. Цена	Кол. лотови
Алкалоид Скопје	9.668.275,00	5.000,00	4.761,00	1.997
Комерцијална банка Скопје	6.976.058,00	2.850,00	2.795,00	2.466
Р.Македонија - денационализација 03	5.951.895,73	89,00	88,50	109.418
Тутунска банка Скопје	5.314.654,00	4.850,00	4.750,00	1.104
Р. Македонија - денационализација 08	4.754.990,54	85,00	84,90	91.484

Учество во промет



Добитници

Издавач	Пораств во %	Последна цена	Макс	Мин	Кол. лотови	Вредност во ден.*
Жито Вардар Велес	4,55	2.300,00	2.300,00	2.200,00	126	285.900,00
Р.Македонија - денационализација 01	3,78	93,40	93,40	93,40	29.940	1.710.393,24
Реплек Скопје	2,27	45.000,00	45.000,00	45.000,00	2	90.000,00
Алкалоид Скопје	2,13	5.000,00	5.000,00	4.761,00	1.997	9.668.275,00
Гранит Скопје	1,57	750,00	755,00	731,00	5.576	4.136.549,00

Губитници

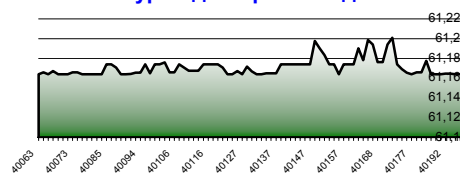
Издавач	Пад во %	Последна цена	Макс	Мин	Кол. Лотови	Вредност во ден.*
Факом Скопје	-28,57	12.000,00	12.000,00	12.000,00	10	120.000
Ветеринарно сточарски центар Куманово	-13,64	190,00	190,00	190,00	200	38.000
Фустеларко Борец Битола	-12,50	700,00	700,00	700,00	217	151.900
Бетон Скопје	-10,16	11.500,00	11.500,00	11.500,00	5	57.500
ЗК Пелагонија Битола	-8,82	3.100,00	3.100,00	3.100,00	7	21.700

Обврзници

ТИКЕР	Последна цена во %	Промена	Кол. лотови	вредност во ден.
PM01	95,50	0,14	10.673	622.512
PMДЕН01	93,40	3,78	29.940	1.710.393
PMДЕН02	91,00	-0,22	3.000	166.978
PMДЕН03	89,00	0,00	109.418	5.951.896
PMДЕН04	86,00	1,06	30.000	1.578.036
PMДЕН05	0,00	0,00	0	0
PMДЕН06	86,00	1,18	42.002	2.205.493
PMДЕН07	86,00	0,19	70.251	3.658.705
PMДЕН08	85,00	0,00	91.484	4.754.991

Вкупно 386.768

еур/мкд 90 трговски дена



Курсна листа

	22.01.2010	18.01.2010	промена
1EUR	61,1668	61,1642	0,00%
1USD	43,4918	42,5520	2,16%
1GBP	70,3067	69,4219	1,26%

МБИ 10 компании***

Тикер	Макс.цена	Миним.цена	Промена во %	Кол. лотови	P/B	P/E	ROE	ROA	Книг.вре дност во ден.	Паз.кап. 000 евра
АЛК	5.000,00	4.761,00	2,13	1.997	1,30	18,81	6,89%	5,57%	3.819	115.815
БЕСК	11.500,00	11.500,00	-10,16	5	0,30	18,67	1,62%	1,12%	37.927	8.213
ГРНТ	755,00	731,00	1,57	5.576	0,97	6,63	14,65%	7,47%	774	37.741
КМБ	2.850,00	2.795,00	-0,04	2.466	1,08	5,62	19,22%	1,91%	2.637	93.013
МПТ	37.000,00	36.010,00	-0,69	47	0,95	24,92	3,80%	2,04%	38.375	66.804
ОХБ	2.400,00	2.400,00	0,00	15	0,61	8,27	7,36%	0,82%	3.942	12.656
СБТ	3.400,00	3.126,00	-0,32	964	0,76	5,13	14,79%	3,33%	4.462	21.587
СТИЛ	255,00	240,00	-3,05	4.986	3,64	17,25	21,08%	4,49%	67	58.065
ЗПКО	3.100,00	3.100,00	-8,82	7	0,33	5,88	5,57%	5,16%	9.476	14.121
ТПЛФ	5.100,00	4.700,00	-0,03	614	1,48	45,70	3,23%	1,99%	3.383	36.785
Вкупно										464.799

МБИД компании***

Тикер	Макс.цена	Миним.цена	Промена во %	Кол. лотови	P/B	P/E	ROE	ROA	Книг.вре дност во ден.	Паз.кап. 000 евра
РЖЛЕ	176,00	173,00	-3,09	192	5,91	8,86	66,70%	4,94%	30	34.051
ЦЕВИ	1.194,00	1.160,00	-1,06	2.114	0,21	77,34	0,27%	0,22%	5.556	9.312
ТЕЛ	450,00	423,00	-0,67	4.762	1,41	6,87	20,56%	18,25%	313	692.388
РЖЛВ	195,00	190,00	1,42	2.350	10,35	13,27	77,97%	5,11%	19	60.866
СТБ	285,00	254,00	0,56	3.822	0,89	4,43	20,19%	2,02%	314	80.212
ТНБ	4.850,00	4.750,00	0,60	1.104	1,10	7,50	14,69%	1,30%	4.405	67.720
АДИН	0,00	0,00	0,00	0	0,71	8,84	8,03%	4,81%	676	3.032
АУМК	0,00	0,00	0,00	0	0,85	24,37	3,48%	2,06%	2.362	2.698
МЗХЕ	0,00	0,00	0,00	0	0,75	5,98	12,57%	6,14%	4.790	4.726
РАДЕ	1.202,00	1.202,00	0,08	5	0,78	6,98	11,15%	10,84%	1.544	4.053
ИДВП	0,00	0,00	0,00	0	-	-	-	-	-	778
Вкупно										959.835

Промет ден. 69,12%

Акции 46.211.507 ден.

Обрзници

30,88%

20.649.004,19

Вкупно

100,00%

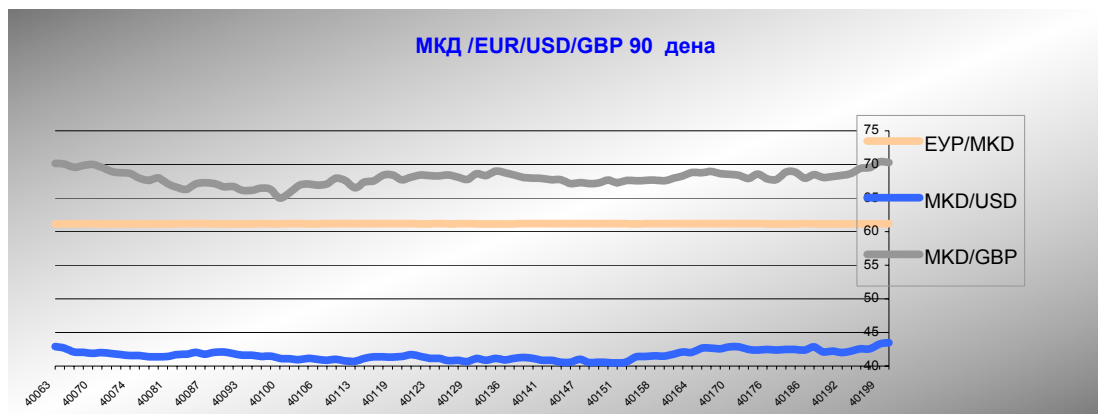
66.860.511,18 ден.

Факти

Тргувани XB	XB со пад ▼	XB со пораст ▲	XB без промена ▶◀
49	19	15	15

Блокови

тикер цена кол. вредност во ден.



Напомена : финансиските коефициенти се пресметани од просечната цена од последниот ден на тргување во неделата

***податоците се обработени од ревидираните финансиски извештаи за 2007