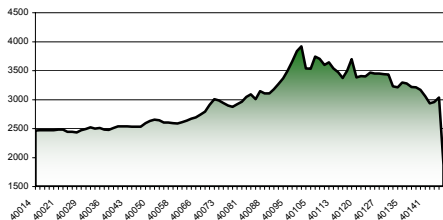
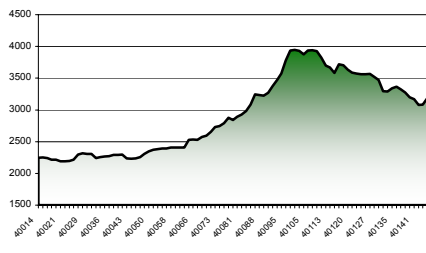


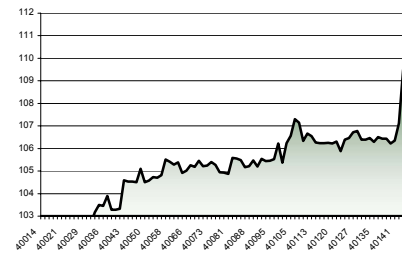
МБИ 10 90 трговски дена



МБИД 90 трговски дена



ОМБ 90 трговски дена



**МБИ 10**

02.11.2009 30.11.2009 промена  
3.701,49 2.964,98 -19,90%

**МБИД**

02.11.2009 30.11.2009 промена  
3.701,49 3.162,41 -14,56%

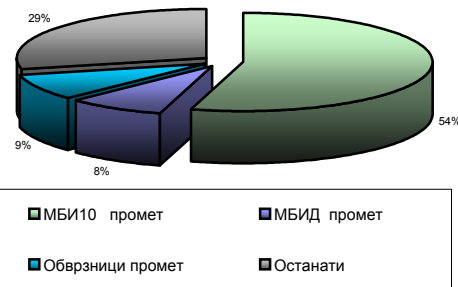
**ОМБ**

02.11.2009 30.11.2009 промена  
106,25 110,80 4,28%

овој месец претходниот месец

Вкупно Официјален пазар	416.655.996,41	543.537.737,75	-30,45%
Вкупно Редовен пазар	109.933.882,00	132.654.563,00	-20,67%
Вкупно сите пазари	526.589.878,41	676.192.300,75	-28,41%

Учество во промет



**Најголем промет**

Издавач	Вредност во ден.	Макс.цена	Мин. Цена	Кол. лотови
Комерцијална банка Скопје	159.997.443,00	3.602,00	2.904,00	49.525
Р. Македонија - денационализација 08	71.362.121,24	87,00	78,80	1.392.122
Алкалоид Скопје	40.501.346,00	5.900,00	4.900,00	7.393
ТГС-Технички гасови Скопје	33.786.655,00	0,00	0,00	11.045
Гранит Скопје	29.233.644,00	916,00	730,00	35.997

**Добитници**

Издавач	Пораств во %	Последна цена	Макс	Мин	Кол. лотови	Вредност во ден.*
Енергомонт Скопје	62,60	2.000,00	2.000,00	2.000,00	77	154.000,00
Макпетрол-Тема АД Скопје	50,00	30,00	30,00	30,00	100	3.000,00
ЗИМ Скопје	13,09	1.244,00	1.244,00	1.244,00	126	156.744,00
РЖ Интер-Траншспед Скопје	9,59	80,00	100,00	73,00	1.264	105.353,00
Бетон Скопје	7,94	12.000,00	15.500,00	11.000,00	128	1.786.980,00

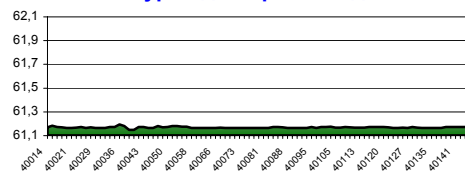
**Губитници**

Издавач	Пад во %	Последна цена	Макс	Мин	Кол. Лотови	Вредност во ден.*
Струмица Табак Струмица	-62,43	1.501,00	1.501,00	1.501,00	9	13.509
РЖ Уготур Скопје	-20,00	40,00	55,00	40,00	1.081	56.270
РЖ Техничка контрола Скопје	-14,67	256,00	300,00	256,00	34	9.848
ОХИС Скопје	-12,00	176,00	230,00	176,00	1.055	220.690
Ангропромет-Тиквешанка Кавадарци	-11,11	800,00	800,00	800,00	100	80.000

**Обврзници**

ТИКЕР	Последна цена во %	Промена	Кол. лотови	вредност во ден.
PM01	92,00	0,38	24.185	1.383.424
PMДЕН01	90,00	0,00	500	27.528
PMДЕН02	90,50	0,56	31.300	1.731.561
PMДЕН03	83,00	-4,71	6.532	348.168
PMДЕН04	87,00	0,93	128.250	6.780.522
PMДЕН05	87,00	2,46	301.432	15.720.729
PMДЕН06	87,00	2,35	89.595	4.577.975
PMДЕН07	87,00	0,41	283.154	14.749.856
Прокредит	0,00	0,00	0	0

еур/мкд 90 трговски дена



**Курсна листа**

	30.11.2009	02.11.2009	Промена
1EUR	61,8682	61,1741	1,12%
1USD	41,0069	41,3339	-0,80%
1GBP	67,2908	68,4465	-1,72%

МБИ 10 компании\*\*\*

Тикер	Макс.цена	Миним.цена	Промена во % последниот ден на тргување	Кол. лотови	P/B	P/E	ROE	ROA	Книг.вре дност во ден.	Паз.кап. 000 евра
АЛК	5.900,00	4.900,00	-2,79	7.393	1,35	19,57	6,89%	5,57%	3.819	119.085
БЕСК	15.500,00	11.000,00	7,94	128	0,32	19,48	1,62%	1,12%	37.927	8.473
ГРНТ	916,00	730,00	-4,17	35.997	1,04	7,09	14,65%	7,47%	774	39.878
КМБ	3.602,00	2.904,00	-3,49	49.525	1,18	6,14	19,22%	1,91%	2.637	100.342
МПТ	46.700,00	38.101,00	-1,07	392	1,05	27,69	3,80%	2,04%	38.375	73.402
ОХБ	2.990,00	2.600,00	0,00	60	0,74	9,99	7,36%	0,82%	3.942	15.114
СБТ	4.350,00	3.580,00	2,98	2.166	0,83	5,62	14,79%	3,33%	4.462	23.374
СТИЛ	315,00	231,00	-2,67	35.269	3,88	18,39	21,08%	4,49%	67	61.197
ЗПКО	4.325,00	3.660,00	5,19	645	0,41	7,30	5,57%	5,16%	9.476	17.338
ТПЛФ	6.250,00	4.840,00	-2,99	2.951	1,52	47,03	3,23%	1,99%	3.383	37.430
Вкупно										495.632

МБИД компании\*\*\*

Тикер	Макс.цена	Миним.цена	Промена во % последниот ден на тргување	Кол. лотови	P/B	P/E	ROE	ROA	Книг.вре дност во ден.	Паз.кап. 000 евра
РЖЛЕ	284,00	166,00	-1,09	15.838	6,30	9,45	66,70%	4,94%	30	35.895
ЦЕВИ	1.618,00	1.164,00	-1,52	4.046	0,24	87,17	0,27%	0,22%	5.556	10.376
ТЕЛ	450,00	401,00	-1,93	22.951	1,33	6,46	20,56%	18,25%	313	642.868
РЖЛВ	265,00	186,00	-1,24	9.998	10,94	14,04	77,97%	5,11%	19	63.649
СТБ	360,00	260,00	-5,23	8.322	0,91	4,49	20,19%	2,02%	314	80.431
ТНБ	5.301,00	4.600,00	0,20	2.204	1,09	7,40	14,69%	1,30%	4.405	66.129
АДИН	600,00	500,00	0,00	1.650	0,74	9,21	8,03%	4,81%	676	3.123
АУМК	0,00	0,00	0,00	0	0,89	25,58	3,48%	2,06%	2.362	2.801
МЗХЕ	0,00	0,00	0,00	0	0,75	5,98	12,57%	6,14%	4.790	4.672
РАДЕ	1.200,00	1.001,00	0,00	7.588	0,78	6,97	11,15%	10,84%	1.544	4.000
ИДВП	0,00	0,00	0,00	0	-	-	-	-	-	966
Вкупно										914.910

Промет ден. 91,39%

Акции 481.270.114 ден.

8,61%

Обрзници

45.319.764,17

Вкупно

100,00%

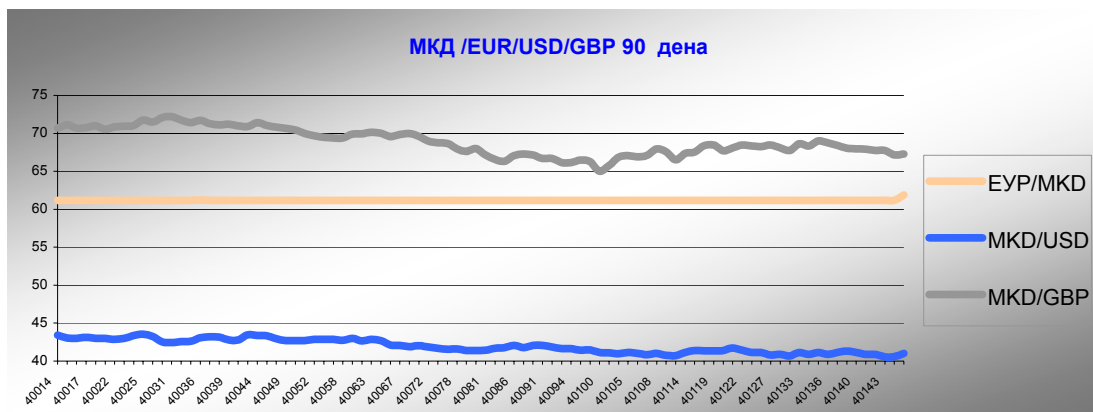
526.589.878,41 ден.

Факти

Тргувани ХВ	ХВ со пад	ХВ со пораст	ХВ без промена ▶◀
81	30	20	27

Блокови

тикер	цена	кол.	едност во ден.



Напомена : финансиските коефициенти се пресметани од просечната цена од последниот ден на тргување во неделата

\*\*\*податоците се обработени од ревидираните финансиски извештаи за 2007